

SEAT 8



Im Falle von externen, außerordentlichen Kostensteigerungen besteht für Steinpol Central Services ein außerordentliches Kündigungsrecht dieser Preisvereinbarung.



Made in EU
QUALITÄT / UMWELTSCHUTZ / ARBEITSBEDINGUNGEN
nach den Standards der Europäischen Union



Modellbeschreibung:

Gestell:	Stahlrohrrahmen
Polsterung:	Sitz und Rücken: PUR-Schaum
Sitzoptik:	glatt
Rückenoptik:	wahlweise:



Typ A glatt



Typ B gesteppt

Aufstehhilfe:	Max. Belastbarkeit 130 kg
----------------------	---------------------------

Kopfpolsterverstellung:	generell mit Raster und Rückholfeder ausgestattet
--------------------------------	---

Füße:	DT 5 Sternfuss Metall: chrom hochglanz oder schwarz matt
--------------	--



Mehrfarbigkeit:	nur uni erhältlich
------------------------	--------------------

Funktionen :	Funktion manuell mit Gasdruck:	inklusive Manuelle Verstellung der Fußstütze. Verstellung der Rückenlehne durch innenliegenden Bedienhebel. Durch leichten Körperdruck stufenlos verstellbar bis zur Liegeposition.
	Funktion 2-motorisch:	gegen Mehrpreis Getrennte oder synchrone Verstellung der Fußstütze und Rückenlehne bis zur Liegeposition durch 2 E-Motoren. Gegen Aufpreis auch mit Akku lieferbar.
	Funktion 2-motorisch mit Aufstehhilfe:	gegen Mehrpreis Getrennte Verstellung der Fußstütze und Rückenlehne bis zur Liegeposition durch 2 E-Motoren. Zusätzlich ausgestattet mit Aufstehhilfe.

Ergonomie:	Für jede Körpergröße der passende Sessel. Neun Ergonomiegrößen preisgleich lieferbar.
-------------------	--

3 Sitzhöhen:	45 / 47 / 49 cm
3 Sitztiefen:	50 / 53 / 55 cm

Ergonomie-Matrix:

		Sitztiefe		
		50 cm	53 cm	55 cm
Sitzhöhe	45 cm	S1	S2	S3
	47 cm	M1	M2	M3
	49 cm	L1	L2	L3



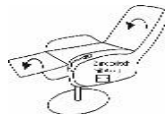

Alle Ergonomien preisgleich

BITTE BEACHTEN SIE, DASS DIE UNTEN AUFGEFÜHRTEN MODELLBEDIENGTE EIGENSCHAFTEN KEINE BERECHTIGTE REKLAMATION DARSTELLEN

Sitzkomfort: Zwischen Elementen mit und ohne Funktion, kann es leichte Differenzen im Sitzkomfort geben.

Wellenbildung: Wellenbildung gehört zur legeren Verarbeitung

Nahtverlauf: Unterschiedlicher Nahtverlauf bei Leder und Stoff möglich

				
	Drehsessel	Drehsessel inkl. Funktion 2-motorisch	Drehsessel inkl. Funktion 2-motorisch mit Akku	Drehsessel inkl. Funktion 2-motorisch mit Aufstehhilfe
Type:				
Typ-Nr.:	1222	1222_2M	1222_2M.AKKU	1222_2M.ASH
B/H/T in cm (H in Abhängigkeit Sitzhöhe Ergonomie (S1 - L3))	70 / 110 - 114 / 84	70 / 110 - 114 / 84	70 / 110 - 114 / 84	70 / 110 - 114 / 84
Sitztiefe in cm	50/53/55	50/53/55	50/53/55	50/53/55
Sitzhöhe in cm	45/47/49	45/47/49	45/47/49	45/47/49
Sitzbreite in cm	51	51	51	51
Liegelänge in cm - bei Sitztiefe 50 cm	166	166	166	166
Liegelänge in cm - bei Sitztiefe 53 cm	169	169	169	169
Liegelänge in cm - bei Sitztiefe 55 cm	171	171	171	171
Stoff Cord				
Stoffgruppe 10 (PG 01)				
Stoffgruppe 11 (PG 02)				
Stoffgruppe 12 (PG 03)				
Stoffgruppe 13 (PG 04)				
Stoffgruppe 14 (PG 05)				
Stoffgruppe 15 (PG 06)				
Leder Punch				
Leder Rancho				
Leder Dolcia, Evita				
Leder Rodeo				