

NASHVILLE



Im Falle von externen, außerordentlichen Kostensteigerungen besteht für Steinpol Central Services ein außerordentliches Kündigungsrecht dieser Preisvereinbarung.

WEEE-Reg.: DE 49167192



Made in EU
QUALITÄT / UMWELTSCHUTZ / ARBEITSBEDINGUNGEN
nach den Standards der Europäischen Union

Alle Maße sind Ca.-Maße!
Pictogramme dienen nur der Typenbestimmung!
Modelländerungen vorbehalten!



Modellbeschreibung:

Gestell: Sperrholzplatte + Metallrahmen

Polsterung: **Sitz:**



PUR-Schaum
auf Wellenfedern
(Standard)



Kaltschaum
gegen Aufpreis

Rücken:
PUR-Schaum auf Gummigürtung

Rücken: **gegen Aufpreis** Schwenkrücken mit Kopfteilverstellung **(SR.KV)**

Standardtiefe in Sofaelementen 75 cm, mit Schwenkrückenfunktion 60-75 cm
Standardtiefe in Longchairs 155 cm, mit Schwenkrückenfunktion 140-155 cm

Armlehne: **gegen Aufpreis** mit Verstellung **(AV)**

Sitzoptik:
wahlweise:
Typ A glatt
Typ B gesteppt

Lederverarbeitung nur mit gesteppten Sitz **Typ B** möglich

Rückenoptik: glatt

Sitzhöhe: 48 cm

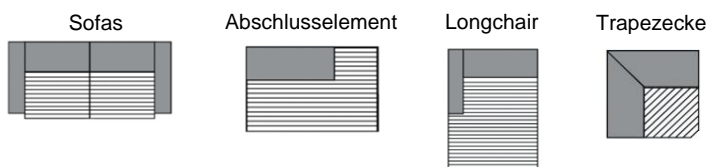
Füße: Aluminium poliert oder schwarz matt



Mehrfarbigkeit: nur uni erhältlich

beim Cordverlauf wird kein Rapport bearbeitet

Auszug: Fadenverlauf bei Cord



Funktionen:

Schwenkrücken mit Kopfteilverstellung: (SR_KV) Sitztiefenverstellung mit integriertem Kopfteilverstellung. Sitztiefe kann mit einem Schwenkrücken um 15 cm nach vorne verstellt werden.



Kopfteilverstellung: (KV) Kopfteilverstellung erfolgt über einen Rasterbeschlag der individuell verstellt werden kann.



Armteilverstellung: (AV) Die Armteilverstellung erfolgt über einen Rasterbeschlag.



Motorische Fußstütze: (M.FS) Verstellung von Fußstütze durch 1 E - Motor, ausgelöst über das innenliegende Bedienfeld (am Sitz seitlich liegend).





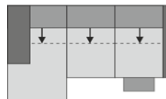
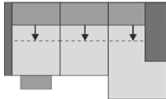
Bitte beachten Sie bei Ihrer Planung, dass es technisch nicht möglich ist, 2 Elemente mit motorischer Fußstütze nebeneinander zu platzieren.

BITTE BEACHTEN SIE, DASS DIE UNTEN AUFGEFÜHRTEN MODELLBEDIENGTEN EIGENSCHAFTEN KEINE BERECHTIGTE REKLAMATION DARSTELLEN

Sitzkomfort: Zwischen Elementen mit und ohne Funktion, kann es leichte Differenzen im Sitzkomfort geben.

Wellenbildung: Wellenbildung gehört zur legeren Verarbeitung

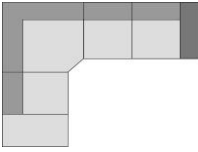
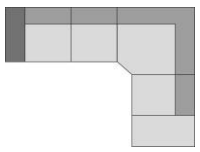
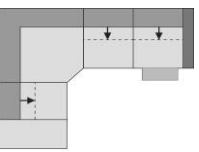
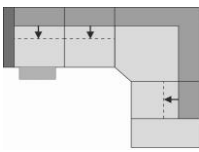
Nahtverlauf: Unterschiedlicher Nahtverlauf bei Leder und Stoff möglich

				
	Eckkombination bestehend aus: LC / 1 / 1 (78)	Eckkombination bestehend aus: 1 / 1 / LC (78)	Eckkombination bestehend aus: LC / 1 / 1_M.FS inkl. 3 SR.KV, AV, inkl. motorische Fußstütze in 1er rechts (78)	Eckkombination bestehend aus: 1_M.FS / 1 / LC inkl. 3 SR.KV, AV, inkl. motorische Fußstütze in 1er links (78)
Typ-Nr.:	5992_78	5991_78	5992_78_FKT	5991_78_FKT
B/H/T in cm	310/84-101/202	310/84-101/202	310/84-101/202	310/84-101/202
Schenkelmaß in cm	202x310	310x202	202x310	310x202
Sitztiefe in cm	60/140	60/140	60-75/140-155	60-75/140-155
Sitzhöhe in cm	48	48	48	48
Loungtiefe in cm			102-165	102-165

Stoff Cord				
Stoffgruppe 10 (PG 01)				
Stoffgruppe 11 (PG 02)				
Stoffgruppe 12 (PG 03)				
Stoffgruppe 13 (PG 04)				
Stoffgruppe 14 (PG 05)				
Stoffgruppe 15 (PG 06)				
Leder Punch				
Leder Rancho				
Leder Dolcia, Evita				
Leder Rodeo				

Komfortfunktionen und Zusatzausstattungen gegen Aufpreis


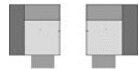

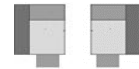
Typ 0012 Rücken echt in Leder (BEZUKOM0003, RUCKAUS0002)				
Typ 0024 klappbare Armlehnen (FUNK0090)			inklusive	inklusive
Typ 0372 Schwenkrücken mit Kopfteilverstellung (FUNK0389)			inklusive	inklusive
Typ 0009 Kaltschaum (SITZKOM0012)				

				
	Eckkombination bestehend aus: AbE / TE / 1 / 1 (78)	Eckkombination bestehend aus: 1 / 1 / TE / AbE (78)	Eckkombination bestehend aus: AbE / TE / 1 / 1_M.FS inkl. 3 SR.KV, 2 KV, AV, inkl. motorische Fußstütze in 1er rechts (78)	Eckkombination bestehend aus: 1_M.FS / 1 / TE / AbE inkl. 3 SR.KV, 2 KV, AV, inkl. motorische Fußstütze in 1er links (78)
Typ-Nr.:	5329_78	5328_78	5329_78_FKT	5328_78_FKT
B/H/T in cm	329/84-101/251	329/84-101/251	329/84-101/251	329/84-101/251
Schenkelmaß in cm	251x329	329x251	251x329	329x251
Sitztiefe in cm	60	60	60-75	60-75
Sitzhöhe in cm	48	48	48	48
Loungtiefe in cm			102-165	102-165

Stoff Cord				
Stoffgruppe 10 (PG 01)				
Stoffgruppe 11 (PG 02)				
Stoffgruppe 12 (PG 03)				
Stoffgruppe 13 (PG 04)				
Stoffgruppe 14 (PG 05)				
Stoffgruppe 15 (PG 06)				
Leder Punch				
Leder Rancho				
Leder Dolcia, Evita				
Leder Rodeo				

Komfortfunktionen und Zusatzausstattungen gegen Aufpreis





Typ 0012 Rücken echt in Leder (BEZUKOM0003, RUCKAUS0002)				
Typ 0024 klappbare Armlehnen (FUNK0090)			inklusive	inklusive
Typ 0372 Schwenkrücken mit Kopfteilverstellung (FUNK0389)			inklusive	inklusive
Typ 0093 Kopfteilverstellung in der Trapezecke (FUNK0064)				
Typ 0009 Kaltschaum (SITZKOM0012)				

	1	2	3	4
				
	Sofa 1- sitzig Sitzbreite 78cm AL links / AL rechts	Sofa 1- sitzig Sitzbreite 78cm AL links / AL rechts inkl. motorische Fußstütze	Sofa 1- sitzig Sitzbreite 68cm AL links / AL rechts	Sofa 1- sitzig Sitzbreite 68cm AL links / AL rechts inkl. motorische Fußstütze
Typ-Nr.:	li 1100_78 re 1300_78	li 1100_78_M.FS re 1300_78_M.FS	li 1100_68 re 1300_68	li 1100_68_M.FS re 1300_68_M.FS
B/H/T in cm	116/84-101/122	116/84-101/122	106/84-101/122	106/84-101/122
Sitztiefe in cm	60/75	60/75	60/75	60/75
Sitzhöhe in cm	48	48	48	48
Loungtiefe in cm		102-165		102-165

Stoff Cord				
Stoffgruppe 10 (PG 01)				
Stoffgruppe 11 (PG 02)				
Stoffgruppe 12 (PG 03)				
Stoffgruppe 13 (PG 04)				
Stoffgruppe 14 (PG 05)				
Stoffgruppe 15 (PG 06)				
Leder Punch				
Leder Rancho				
Leder Dolcia, Evita				
Leder Rodeo				

Komfortfunktionen und Zusatzausstattungen gegen Aufpreis

Typ 0012 Rücken echt in Leder (BEZUKOM0003, RUCKAUS0002)				
Typ 0024 klappbare Armlehnen (FUNK0090)				
Typ 0372 Schwenkrücken mit Kopfteilverstellung (FUNK0389)				
Typ 0009 Kaltschaum (SITZKOM0012)				


	5	6	7	8
				
	Sofa 1- sitzig Sitzbreite 78cm ohne AL	Sofa 1- sitzig Sitzbreite 78cm ohne AL inkl. motorische Fußstütze	Sofa 1 sitzig Sitzbreite 68cm ohne AL	Sofa 1 sitzig Sitzbreite 68cm ohne AL inkl. motorische Fußstütze
Typ-Nr.:	1000_78	1000_78_M.FS	1000_68	1000_68_M.FS
B/H/T in cm	78/84-101/122	78/84-101/122	68/84-101/122	68/84-101/122
Sitztiefe in cm	60/75	60/75	60/75	60/75
Sitzhöhe in cm	48	48	48	48
Loungtiefe in cm		102-165		102-165

Stoff Cord				
Stoffgruppe 10	(PG 01)			
Stoffgruppe 11	(PG 02)			
Stoffgruppe 12	(PG 03)			
Stoffgruppe 13	(PG 04)			
Stoffgruppe 14	(PG 05)			
Stoffgruppe 15	(PG 06)			
Leder Punch				
Leder Rancho				
Leder Dolcia, Evita				
Leder Rodeo				

Komfortfunktionen und Zusatzausstattungen gegen Aufpreis

Typ 0012 Rücken echt in Leder (BEZUKOM0003, RUCKAUS0002)				
Typ 0372 Schwenkrücken mit Kopfteilverstellung (FUNK0389)				
Typ 0009 Kaltschaum (SITZKOM0012)				

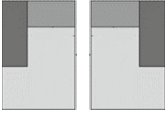



NASHVILLE

	9
	
	Trapezecke (TE) Rücken fest
Typ-Nr.:	5000
B/H/T in cm	135/84-101/135
Sitztiefe in cm	85
Sitzhöhe in cm	48

Stoff Cord	
Stoffgruppe 10	(PG 01)
Stoffgruppe 11	(PG 02)
Stoffgruppe 12	(PG 03)
Stoffgruppe 13	(PG 04)
Stoffgruppe 14	(PG 05)
Stoffgruppe 15	(PG 06)
Leder Punch	
Leder Rancho	
Leder Dolcia, Evita	
Leder Rodeo	

Komfortfunktionen und Zusatzausstattungen gegen Aufpreis

Typ 0012 Rücken echt in Leder (BEZUKOM0003, RUCKAUS0002)	
Typ 0093 Kopfteilverstellung in der Trapezecke (FUNK0064)	
Typ 0009 Kaltschaum (SITZKOM0012)	






	10	11	12	13
				
	Longchair (LC) Sitzbreite 78cm AL links / AL rechts	Abschlusselement (AbE) links / rechts Sitzbreite 78cm	Hocker quadratisch	Hocker rechteckig
Typ-Nr.:	li 8141_78 re 8142_78	li 1051_78 re 1053_78	6020	6030
B/H/T in cm	116/84-101/202	128/84-101/122	60/48/60	140/48/78
Sitztiefe in cm	140/155	60/75	60	78
Sitzhöhe in cm	48	48	48	48

Stoff Cord				
Stoffgruppe 10	(PG 01)			
Stoffgruppe 11	(PG 02)			
Stoffgruppe 12	(PG 03)			
Stoffgruppe 13	(PG 04)			
Stoffgruppe 14	(PG 05)			
Stoffgruppe 15	(PG 06)			
Leder Punch				
Leder Rancho				
Leder Dolcia, Evita				
Leder Rodeo				

Komfortfunktionen und Zusatzausstattungen gegen Aufpreis

Typ 0012 Rücken echt in Leder (BEZUKOM0003, RUCKAUS0002)			—	—
Typ 0024 klappbare Armlehnen (FUNK0090)		—	—	—
Typ 0372 Schwenkrücken mit Kopfteilverstellung (FUNK0389)			—	—
Typ 0009 Kaltschaum (SITZKOM0012)				

NASHVILLE

					
Type:	Nierenkissen	Kissen quadratisch	Kissen rechteckig	Kissen quadratisch	Kissen 40x40 mit Biese
Typ-Nr.:	0507	0056	0052	0044	0156
B/H/T in cm	62x30	38x38	55x40	55x55	50x50

Stoff Cord					
Stoffgruppe 10 (PG 01)					
Stoffgruppe 11 (PG 02)					
Stoffgruppe 12 (PG 03)					
Stoffgruppe 13 (PG 04)					
Stoffgruppe 14 (PG 05)					
Stoffgruppe 15 (PG 06)					
Leder Punch					
Leder Rancho					
Leder Dolcia, Evita					
Leder Rodeo					

Modellbeschreibung:

Gestell: Stahlrohrrahmen

Polsterung: **Sitz:** PUR-Schaum

Rücken: PUR-Schaum

Armlehne: wahlweise:

Typ 1 Metall chromfarbig



Typ 2 Metall schwarz matt



Rücken: wahlweise

Typ A glatt



Typ B gesteppt



Aufstehhilfe: Max. Belastbarkeit 130 kg

Kopfpolsterverstellung: generell mit Raster und Rückholfeder ausgestattet

Füße: wahlweise:

Typ A DT 1 Drehteller Edelstahl

Typ B DT 4 Sternfuss Metall: chrom oder schwarz matt

Typ C Drehteller DT 2 Holz geschlossen: wahlweise:
buche
eiche geölt
wenge



Mehrfarbigkeit: nur uni erhältlich

Funktionen :

- Funktion manuell mit Gasdruck:** **inklusive**
Manuelle Verstellung der Fußstütze.
Verstellung der Rückenlehne durch innenliegenden Bedienebel.
Durch leichten Körperdruck stufenlos verstellbar bis zur Liegeposition.
- Funktion 2-motorisch:** **gegen Aufpreis**
Getrennte oder synchrone Verstellung der Fußstütze und Rückenlehne bis zur Liegeposition durch 2 E-Motoren. Gegen Aufpreis auch mit Akku lieferbar.
- Funktion 2-motorisch mit Aufstehhilfe:** **gegen Aufpreis**
Getrennte Verstellung der Fußstütze und Rückenlehne bis zur Liegeposition durch 2 E-Motoren. Zusätzlich ausgestattet mit Aufstehhilfe.

Ergonomie: Für jede Körpergröße der passende Sessel.
Neun Ergonomiegrößen preisgleich lieferbar.

3 Sitzhöhen: 45 / 47 / 49 cm


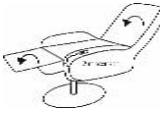
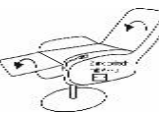
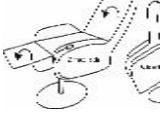
3 Sitztiefen: 50 / 53 / 55 cm

Ergonomie-Matrix:

	Sitztiefe		
	50 cm	53 cm	55 cm
45 cm	S1	S2	S3
47 cm	M1	M2	M3
49 cm	L1	L2	L3

Alle Ergonomien preisgleich

Alle Maße sind Ca.-Maße!
Pictogramme dienen nur der Typenbestimmung!
Modelländerungen vorbehalten!

				
Type:	Drehstuhl	Drehstuhl inkl. Funktion 2-motorisch	Drehstuhl inkl. Funktion 2-motorisch mit Akku	Drehstuhl inkl. Funktion 2-motorisch mit Aufstehhilfe
Typ-Nr.:	1222	1222_2M	1222_2M.AKKU	1222_2M.ASH
B/H/T in cm (H in Abhängigkeit Sitzhöhe Ergonomie (S1 - L3))	66 / 110 - 114 / 84	66 / 110 - 114 / 84	66 / 110 - 114 / 84	66 / 110 - 114 / 84
Sitztiefe in cm	50/53/55	50/53/55	50/53/55	50/53/55
Sitzhöhe in cm	45/47/49	45/47/49	45/47/49	45/47/49
Sitzbreite in cm	51	51	51	51
Liegelänge in cm - bei Sitztiefe 50 cm	159	159	159	159
Liegelänge in cm - bei Sitztiefe 53 cm	162	162	162	162
Liegelänge in cm - bei Sitztiefe 55 cm	164	164	164	164

Stoff Cord				
Stoffgruppe 10	(PG 01)			
Stoffgruppe 11	(PG 02)			
Stoffgruppe 12	(PG 03)			
Stoffgruppe 13	(PG 04)			
Stoffgruppe 14	(PG 05)			
Stoffgruppe 15	(PG 06)			

Leder Punch				
Leder Rancho				
Leder Dolcia, Evita				
Leder Rodeo				