

TORONTO



Made in EU

QUALITÄT / UMWELTSCHUTZ / ARBEITSBEDINGUNGEN
nach den Standards der Europäischen Union

Modellbeschreibung:

Gestell: Metallrahmen + Sperrholzplatte

Polsterung: **Sitz:**



PUR-Schaum
auf Wellenfedern
(Standard)



Kaltschaum
gegen Aufpreis

Rücken:

PUR-Schaum auf Gummigürtung

Armlehne: gegen Aufpreis klappbar

Rücken: inkl. Schwenkrückenfunktion und Nierenkissen
gegen Aufpreis mit Rückenneigung (die Gesamttiefe verändert sich um ca. 16cm)

Spitzecke nur mit Rücken fest lieferbar

Sitzoptik: glatt

Rückenoptik: glatt mit Einzug

Bei Lederverarbeitung - Sitzoptik nur gesteppt lieferbar

Nahtverlauf: unterschiedlicher Nahtverlauf bei Leder und Stoff möglich.

Sitzhöhe: wahlweise:
Typ A Normalhöhe 45cm **(Standard)**
Typ B Komforthöhe 48cm **(gegen Aufpreis)**

Füße: wahlweise:
Metall chromfarbig oder schwarz matt

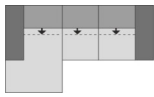
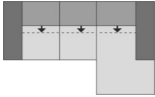
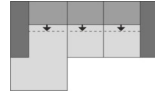



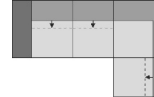
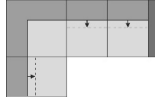
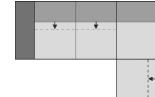
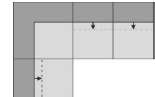
Mehrfarbigkeit: **im Stoff:**
Farbe 1: Sitz-, Rücken-, Armteil- und Nierenkissen
Farbe 2: Korpus

im Leder: nur uni erhältlich

Sammeltypen

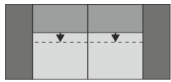
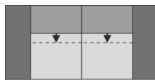

Rückeneigungsfunktion verändert die Gesamttiefe um ca. 16cm

				
Type:	Eckkombination bestehend aus: Longchair Sitzbreite 75cm AL links, Sofa 3- sitzig besteht aus 2 Teilen Sitzbreite 75cm AL rechts inkl. 3 Schwenkrücken inkl. 3 Nierenkissen ohne Funktionen	Eckkombination bestehend aus: Sofa 3- sitzig besteht aus 2 Teilen Sitzbreite 75cm AL links, Longchair Sitzbreite 75cm AL rechts inkl. 3 Schwenkrücken inkl. 3 Nierenkissen ohne Funktionen	Eckkombination bestehend aus: Longchair Sitzbreite 75cm AL links, Sofa 3- sitzig besteht aus 2 Teilen Sitzbreite 75cm AL rechts inkl. 3 Schwenkrücken inkl. 3 Nierenkissen inkl. Armteilverstellung und Rückenheizung bei allen Elementen	Eckkombination bestehend aus: Sofa 3- sitzig besteht aus 2 Teilen Sitzbreite 75cm AL links, Longchair Sitzbreite 75cm AL rechts inkl. 3 Schwenkrücken inkl. 3 Nierenkissen inkl. Armteilverstellung und Rückenheizung bei allen Elementen
Typ-Nr.:	7481_75	7581_75	7481_75FKT	7581_75FKT
B/H/T in cm	313/89/182	313/89/182	313/82-89/182-198	313/82-89/182-198
Schenkelmaß in cm	182x313	313x182	198x313	313x198
Sitztiefe in cm	63-88 / 127-152	63-88 / 127-152	63-88 / 127-152	63-88 / 127-152
Sitzhöhe in cm	45 / 48	45 / 48	45 / 48	45 / 48

				
Type:	Eckkombination bestehend aus: Sofa 3-sitzig besteht aus 2 Teilen Sitzbreite 75cm AL links, Spitzecke Rücken fest, Abschlusselement rechts SB 75cm inkl. 3 Schwenkrücken inkl. 3 Nierenkissen ohne Funktionen	Eckkombination bestehend aus: Abschlusselement links Sitzbreite 75cm, Spitzecke Rücken fest, Sofa 3-sitzig Sitzbreite 75cm besteht aus 2-Teilen AL rechts inkl. 3 Schwenkrücken inkl. 3 Nierenkissen ohne Funktionen	Eckkombination bestehend aus: Sofa 3-sitzig besteht aus 2 Teilen Sitzbreite 75cm AL links mit Armteilverstellung und Rückenheizung , Spitzecke Rücken fest, Abschlusselement rechts SB 75cm mit Rückenheizung inkl. 3 Schwenkrücken inkl. 3 Nierenkissen	Eckkombination bestehend aus: Abschlusselement links Sitzbreite 75cm mit Rückenheizung , Spitzecke Rücken fest, Sofa 3-sitzig AL rechts Sitzbreite 75cm besteht aus 2-Teilen AL rechts mit Armteilverstellung und Rückenheizung inkl. 3 Schwenkrücken inkl. 3 Nierenkissen
Typ-Nr.:	5777_75	5778_75	5777_75_FKT	5778_75_FKT
B/H/T in cm	312/89/257	312/89/257	312-328/82-89/257-273	312-328/82-89/257-273
Schenkelmaß in cm	312x257	257x312	328x273	273x328
Sitztiefe in cm	63-88 / 127-152	63-88 / 127-152	63-88 / 127-152	63-88 / 127-152
Sitzhöhe in cm	45 / 48	45 / 48	45 / 48	45 / 48





Einzeltypen




Rückenneigungsfunktion verändert die Gesamttiefe um ca. 16cm

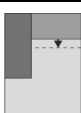

			
Type:	Sofa 3 - sitzig besteht aus 2 Teilen Sitzbreite 75cm inkl. 2 Schwenkrücken inkl. 2 Nierenkissen	Sofa 2 - sitzig besteht aus 2 Teilen Sitzbreite 65cm inkl. 2 Schwenkrücken inkl. 2 Nierenkissen	Hocker rechteckig
Typ-Nr.:	3200_75	2200_65	6030
B/H/T in cm	232/82-89/117-133	212/82-89/117-133	128/48/68
Sitztiefe in cm	63 / 88	63 / 88	68
Sitzhöhe in cm	45 / 48	45 / 48	45 / 48

Planungstypen




Rückenneigungsfunktion verändert die Gesamttiefe um ca. 16cm





				
Type:	Sofa 3-sitzig besteht aus 2 Teilen Sitzbreite 75cm AL links inkl. 2 Schwenkrücken inkl. 2 Nierenkissen	Sofa 3-sitzig besteht aus 2 Teilen Sitzbreite 75cm AL rechts inkl. 2 Schwenkrücken inkl. 2 Nierenkissen	Sofa 2-sitzig besteht aus 2 Teilen Sitzbreite 65cm AL links inkl. 2 Schwenkrücken inkl. 2 Nierenkissen	Sofa 2-sitzig besteht aus 2 Teilen Sitzbreite 65cm AL rechts inkl. 2 Schwenkrücken inkl. 2 Nierenkissen
Typ-Nr.:	3100_75	3300_75	2100_65	2300_65
Stellbar als:	Anbauelement	Anbauelement	Anbauelement	Anbauelement
B/H/T in cm	195/82-89/117-133	195/82-89/117-133	175/82-89/117-133	175/82-89/117-133
Sitztiefe in cm	63 / 88	63 / 88	63 / 88	63 / 88
Sitzhöhe in cm	45 / 48	45 / 48	45 / 48	45 / 48

			
Type:	Spitzecke Rücken fest	Abschlusselement links Sitzbreite 75cm inkl. 1 Schenkrücken inkl. 1 Nierenkissen	Abschlusselement rechts Sitzbreite 75cm inkl. 1 Schwenkrücken inkl. 1 Nierenkissen
Typ-Nr.:	5010	1051_75	1053_75
Stellbar als:	Zwischenelement	Anbauelement	Anbauelement
B/H/T in cm	117/82-89/117	140/82-89/117-133	140/82-89/117-133
Sitztiefe in cm	88	63-88	63-88
Sitzhöhe in cm	45 / 48	45 / 48	45 / 48

		
Type:	Longchair Sitzbreite 75cm AL links inkl. 1 Schwenkrücken inkl. 1 Nierenkissen	Longchair Sitzbreite 75cm AL rechts inkl. 1 Schwenkrücken inkl. 1 Nierenkissen
Typ-Nr.:	8143_75	8144_75
Stellbar als:	Anbauelement	Anbauelement
B/H/T in cm	118/82-89/182-198	118/82-89/182-198
Sitztiefe in cm	127/152	127/152
Sitzhöhe in cm	45 / 48	45 / 48

Kissen

			
Type:	Nierenkissen	Komfort Kopfstütze für Sitzbreite 75cm	Komfort Kopfstütze für Sitzbreite 65cm
Typ-Nr.:	0507	0544_75	0544_65
B/H/T in cm	57x22	75x22x16	65x22x16

				
Type:	Kissen 40x40 mit Biese	Kissen quadratisch	Kissen rechteckig	Kissen quadratisch
Typ-Nr.:	0156	0056	0052	0044
B/H/T in cm	50x50	38x38	55x40	55x55

Modellbeschreibung:

Gestell: Stahlrohrrahmen

Polsterung: **Sitz:** PUR-Schaum

Rücken: PUR-Schaum

Armlehne: wahlweise:

Typ 1 Metall
chromfarbig



Typ 2 Metall
schwarz matt



Rücken: glatt mit Einzug

Aufstehhilfe: Max. Belastbarkeit 130 kg

Kopfpolsterverstellung: generell mit Raster und Rückholfeder ausgestattet

Füße: wahlweise:

Typ A DT 1 Drehteller Edelstahl

Typ B DT 4 Sternfuss Metall: chrom oder schwarz matt

Typ C Drehteller DT 2 Holz geschlossen: wahlweise:
buche
wildeiche
tabak



Mehrfarbigkeit: nur uni erhältlich

Funktionen : **Funktion manuell mit Gasdruck:**

inklusive

Manuelle Verstellung der Fußstütze.
Verstellung der Rückenlehne durch innenliegenden Bedienhebel.
Durch leichten Körperdruck stufenlos verstellbar bis zur Liegeposition.

Funktion 2-motorisch:

gegen Aufpreis

Getrennte oder synchrone Verstellung der Fußstütze und Rückenlehne bis zur Liegeposition durch 2 E-Motoren. Gegen Aufpreis auch mit Akku lieferbar.

Funktion 2-motorisch mit Aufstehhilfe:

gegen Aufpreis

Getrennte Verstellung der Fußstütze und Rückenlehne bis zur Liegeposition durch 2 E-Motoren. Zusätzlich ausgestattet mit Aufstehhilfe.

Ergonomie: Für jede Körpergröße der passende Sessel.
Neun Ergonomiegrößen preisgleich lieferbar.

3 Sitzhöhen: 45 / 47 / 49 cm


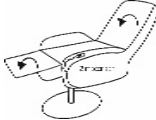

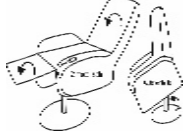
3 Sitztiefen: 50 / 53 / 55 cm

Ergonomie-Matrix:

		Sitztiefe		
		50 cm	53 cm	55 cm
Sitzhöhe	45 cm	S1	S2	S3
	47 cm	M1	M2	M3
	49 cm	L1	L2	L3

Alle Ergonomen preisgleich

Standardmäßig wird der TV-Sessel mit Funktion manuell mit Gasdruck geliefert, alle anderen Funktionen sind gegen Aufpreis möglich.

				
	Drehstuhl	Drehstuhl inkl. Funktion 2-motorisch	Drehstuhl inkl. Funktion 2-motorisch mit Akku	Drehstuhl inkl. Funktion 2-motorisch mit Aufstehhilfe
Type:				
Typ-Nr.:	1222	1222_2M	1222_2M.AKKU	1222_2M.ASH
(H in Abhängigkeit Sitzhöhe Ergonomie	70/ 109 - 113 / 80	70/ 109 - 113 / 80	70/ 109 - 113 / 80	70/ 109 - 113 / 80
Sitztiefe in cm	50/53/55	50/53/55	50/53/55	50/53/55
Sitzhöhe in cm	45/47/49	45/47/49	45/47/49	45/47/49
Sitzbreite in cm	51	51	51	51
Liegelänge in cm - bei Sitztiefe 50 cm	159	159	159	159
Liegelänge in cm - bei Sitztiefe 53 cm	162	162	162	162
Liegelänge in cm - bei Sitztiefe 55 cm	164	164	164	164