

SEAT 7



Made in EU
QUALITÄT / UMWELTSCHUTZ / ARBEITSBEDINGUNGEN
nach den Standards der Europäischen Union

Modellbeschreibung:

Gestell: Stahlrohrrahmen
Polsterung: Sitz und Rücken: PUR-Schaum

Armlehne: wahlweise



Typ 1 Metall chromfarbig



Typ 2 Metall schwarz matt

Rückenoptik: wahlweise



Typ A glatt



Typ B gesteppt

Aufstehhilfe: max. Belastbarkeit 130 kg

Kopfpolsterverstellung: generell mit Raster und Rückholfeder ausgestattet

Füße: DT 5 Drehteller Sternfuß Metall: chrom hochglanz oder schwarz matt



Mehrfarbigkeit: nur uni erhältlich

Funktionen:

- Funktion manuell mit Gasdruck:** **inklusive**
Manuelle Verstellung der Fußstütze.
Verstellung der Rückenlehne durch innenliegenden Bedienhebel
Durch leichten Körperdruck stufenlos verstellbar bis zur Liegeposition
- Funktion 2-motorisch:** **gegen Mehrpreis**
Getrennte oder synchrone Verstellung der
Fußstütze und Rückenlehne bis zur Liegeposition
durch 2 E-Motoren. Gegen Aufpreis auch mit Akku lieferbar
- Funktion 2-motorisch mit Aufstehhilfe:** **gegen Mehrpreis**
Getrennte Verstellung der Fußstütze und Rückenlehne bis zur
Liegeposition durch 2 E-Motoren. Zusätzlich ausgestattet mit Aufstehhilfe

Ergonomie: für jede Körpergröße der passende Sessel
Neun Ergonomiegrößen preisgleich lieferbar


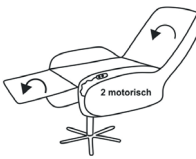

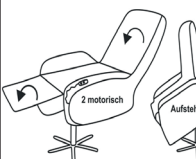
3 Sitzhöhen: 45 / 47 / 49 cm

3 Sitztiefen: 50 / 53 / 55 cm

Ergonomie-Matrix:

		Sitztiefe		
		50 cm	53 cm	55 cm
Sitzhöhe	45 cm	S1	S2	S3
	47 cm	M1	M2	M3
	49 cm	L1	L2	L3

Alle Ergonomien preisgleich

				
Typen:	Drehsessel	Drehsessel inkl. Funktion 2-motorisch	Drehsessel inkl. Funktion 2-motorisch mit Akku	Drehsessel inkl. Funktion 2-motorisch mit Aufstehhilfe
Typ-Nr.	1222	1222_2M	1222_2M.AKKU	1222_2M.ASH
B/H/T in cm (H in Abhängigkeit Sitzhöhe) Ergonomie (S1 - L3)	66/110/84	66/110/84	66/110/84	66/110/84
Sitztiefe in cm	50	50	50	50
Sitzhöhe in cm	45	45	45	45
Sitzbreite in cm	51	51	51	51
Liegelänge in cm - bei Sitztiefe 50 cm	166	166	166	166
Liegelänge in cm - bei Sitztiefe 53 cm	169	169	169	169
Liegelänge in cm - bei Sitztiefe 55 cm	171	171	171	171

Stoffgruppe 10 (PG 01)				
Stoffgruppe 11 (PG 02)				
Stoffgruppe 12 (PG 03)				
Stoffgruppe 13 (PG 04)				
Stoffgruppe 14 (PG 05)				
Stoffgruppe 15 (PG 06)				
Leder Punch				
Leder Rancho				
Leder Dolcia, Evita				